

DomoFlex[®]

La plateforme a vis italiana







DomoFlex

La plateforme a vis italienne

Sécurité

La vaste gamme de dispositifs spécifiques, vous permettra de vous déplacer chez-vous, en pleine autonomie et en toute tranquillité, à chaque heure du jour.

Confort

La simple pression d'un bouton d'appel amènera la cabine à l'étage, alors que pour se déplacer d'un étage à l'autre Vous devrez appuyer sur le bouton correspondant à l'étage d'arrivée (soit manœuvre à pression maintenue active).

Grande versatilité

La structure ouverte et le portillon de 1100 mm d'hauteur caractérisent la version DomoFlex **Open**, particulièrement indiquée pour des combles où des mansardes de faibles hauteurs.

Pourquoi un ascenseur domestique?

Nos mini-ascenseurs, sont projetés pour répondre aux exigences de mobilité verticale et de suppression des obstacles architecturaux, tant des contextes privés que publics.

Solution idéale pour le dépassement des escaliers, ils vous permettront de retrouver le plaisir de vous déplacer en pleine autonomie, le long de la journée.

Ils peuvent être installés tant à l'intérieur qu'à l'extérieur de l'édifice, encadrés dans des structures métalliques ou parmi les parois d'une gaine maçonnée.

Ils assurent plein confort de fonctionnement, grande fiabilité et sécurité totale, garanties, à titre d'exemple, par le système de descente d'urgence automatique en cas de panne de courante.

Ils peuvent être installés dans les nouveaux bâtiments, mais ils savent aussi s'intégrer à la perfection avec les pièces existantes, en augmentant leurs valeur.

Mini-ascenseurs pour intérieur et extérieur

Les appareils DomoFlex peuvent être installés tant à l'intérieur qu'à l'extérieur de l'édifice, garantissant pleine accessibilité à tous les niveaux.

En cas de manque de cages spécifiques, le mini-ascenseur peut arriver directement sur le balcon, ou alors, vous pourrez tirer l'accès nécessaire profitant des fenêtres existantes.



Petits ascenseurs pour maisons privées et endroits publics


Le contexte privé, est sans doute celui où nos produits sont principalement installés; là, ils favorisent leurs usagers vivre sans réserves, toutes les pièces de leurs maisons.

Cependant, ils représentent aussi la solution idéale pour le dépassement des obstacles architecturaux dans les endroits publics: écoles, boutiques, restaurants, bureaux pourront garantir l'accès à tout le monde.



Gaine maçonnée ou structure métallique

Les normes en thème de sécurité, exigent que les mini-ascenseurs se déplacent à l'intérieur d'une gaine d'ascenseur. Cet espace, peut parfois être tiré des parois de chez-soi, à travers la réalisation d'une gaine maçonnée ou en béton armé. Solution alternative: la fourniture d'une structure métallique - certifiée selon les normes antisismiques - adapte tant pour les intérieurs que pour les extérieurs (vue qu'elle résiste aux intempéries). Celle-ci peut être réalisée en multiples finitions et être complètement vitrée pour garantir une visibilité et une luminosité optimales.



Portes à battant ou portes automatiques

Les plateformes élévatrices DomoFlex, sont normalement proposées avec des portes à battant vitrées: garantie de visibilité optimale et de sécurité passive.

Elles peuvent aussi être équipées avec des portes palières motorisée à deux battants MyDomo (optionnel), afin de rendre l'accès en cabine plus aisé et confortable pour tout le monde.





DomoFlex

Capriccio



Design exclusif

DomoFlex Capriccio offre un design unico fatto di raggi luminosi disposti allo stesso livello, che si fondono tra loro, creando una perfetta armonia.

Ambiances

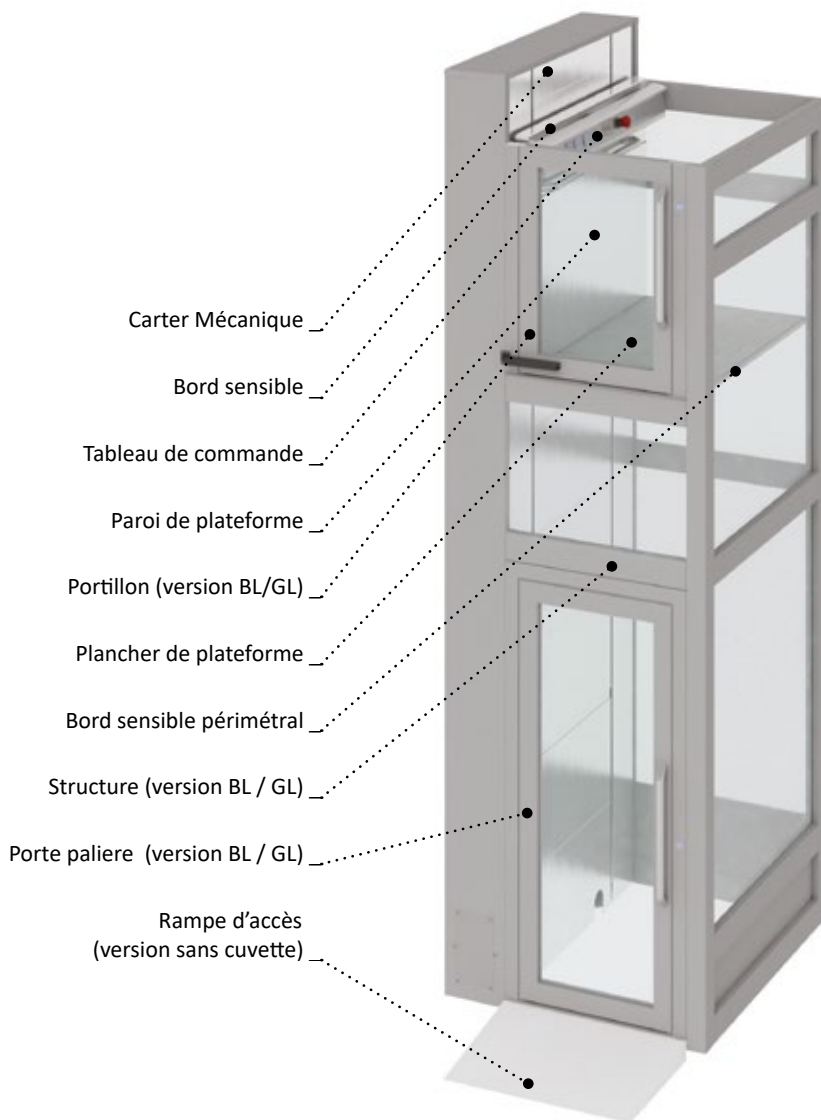
Le design cosmopolite présente des formes et des couleurs surprenantes. Les grands vitrages de la structure et des portes, font que son placement soit discret et peu invasif dans tout type d'endroit.

Beauté fonctionnelle

Le charme essentiel de DomoFlex Capriccio résulte de la disposition discrète, fonctionnelle et brillante de ses éléments. Facilité d'utilisation, sécurité aux plus hauts niveaux et raffinement esthétique: voici l'essence de nos appareils.

DomoFlex

La plateforme a vis italienne



COMFORT

La plateforme silencieuse par excellence



Extrêmement silencieuse (plus silencieuse qu'un frigo de 48 dB).

La meilleure solution de la catégorie.

Marche douce

Le moteur commandé par un inverseur, garantit la marche en tout confort avec des départs et des arrivées harmonieuses.

Utilisable sur étages intermédiaires

DomoFlex est le seul appareil installable sur des plancher intermédiaires; les étages les plus haut, pourront finalement être reliés aux autres sans nécessité d'interventions structurelles.

SIMPLICITÉ

Sans cuvette et sans maçonnerie

Étudié pour être positionné sur le sol fini sans besoin de travaux de maçonnerie.

Armoire de manoeuvre et moteur intégrés

Pas besoin d'armoires externes, car tous les composants électriques sont incorporés dans la paroi de la plateforme.

Temps de montage réduit

La partie mécanique pré câblé et pré-assemblé assure une installation rapide et confortable.

SÉCURITÉ

Structure Anti-Sismique

DomoFlex est l'unique plateforme a vis avec structure anti-sismique créée pour vous assurer une sécurité maximale dans n'importe quelle condition.

Système anti coupure de courant

La plateforme est équipée d'un dispositif de descente d'urgence automatique au premier étage utile en cas de panne de courant.

Coffret DTU externe avec commandes d'urgence

Synonyme de sécurité supplémentaire supplémentaire qui garantit de manoeuvrer l'appareil même en cas d'urgence.





Portes



LUMIERE

Porte à battant
Manuelle ou motorisée
Disponible en aluminium
naturel ou peinte en RAL.



LUMIERE PORTILLON

Porte à battant,
manuelle ou motorisée,
disponible en aluminium
naturel ou peinte en RAL.



MYDOMO GL

Porte motorisée à deux
battants, disponible
en aluminium naturel
ou peinte en RAL.


Finitions

	Indoor	Open Indoor	Outdoor	Open Outdoor
PAROI DE PLATEFORME et CARTER MÉCANIQUE				
En tôle plastifiée	■	■	■	—
En acier inox scotch brite	□	□	□	■
Haute paroi de plateforme - Hauteur: 2100 mm	□	—	□	—
PLANCHER				
En linoléum	■	■	■	—
En caoutchouc pastillé	⊗	⊗	⊗	⊗
En aluminium damier	□	□	□	■
En granit grenailé	□	□	□	□
STRUCTURE				
En acier vernis RAL (gamme AreaLift) - Mod. CROSS 50.2	—	—	■	■
En acier INOX - Mod. CROSS 50.2	—	—	□	□
En aluminium superslim - Mod. SHELL	■	■	—	—
TABLEAU DE COMMANDE				
Profil en aluminium avec bande LED	■	■	■	■
MAIN COURANT				
Profil en aluminium	■	■	■	■
PORTE PALIÈRE				
Lumiere GL (en verre) en aluminium argent naturel	■	■	■	■
Lumiere GL (en verre) en aluminium RAL (gamme AreaLift)	□	□	□	□
Lumiere BL (aveugle) en aluminium naturel ou RAL	□	□	□	□
Lumiere FGL (Full Glass)	—	—	□	□
MyDomo GL (en verre) en aluminium argent naturel	□	—	—	—
MyDomo BL (aveugle) en aluminium verni (gamme AreaLift)	□	—	—	—
PORTILLON PALIERE				
GL (en verre) en aluminium argent naturel	—	■	—	■
GL (en verre) en aluminium RAL (gamme AreaLift)	—	□	—	□
Lumiere BL (aveugle) en aluminium naturel ou RAL	—	□	—	□
FGL (Full Glass)	—	—	—	□
PERSONNALISATIONS				
Équipement Capriccio	□	□	□	□
Miroir demi-hauteur (exclusivement pour plateforme haute)	□	—	□	—
Rampe d'accès	□	□	□	□
Motorisation porte Lumiere / portillon Lumiere	□	□	□	□
Boutons d'appel sur la plaque à mur	□	□	□	□
Clé d'habilitation	□	□	□	□
Kit pour l'extérieur (cataphorèse + boutons ip54)	—	—	□	□
Poignée porte en acier inox	□	□	□	□
SÉCURITÉ				
Bords sensibles périmétrales sur plateforme	■	■	■	■
Bords sensibles sur boîte d'appel	■	■	■	■
Descente d'urgence automatique	■	■	■	■
Coffret DTU avec commandes de secours	■	■	■	■
Bouton d'alerte acoustique	■	■	■	■
Bouton d'arrêt d'urgence	■	■	■	■


■ Standard □ Optionnel ⊗ Optionnel (sans plus value) — Pas disponible

Finitions


PAROI DE PLATEFORME ET CARTER - TÔLE PLASTIFIÉE




F12PPS
Similinox - Standard



A80SMA
Blanc glacé



F21PVA
Argent pastillé




DT 64
Tissu Kaki

PAROI DE PLATEFORME ET CARTER - ACIER INOX



Scotch Brite
Acier inoxydable




Inox Miroir
Acier inoxydable

STRUCTURE ET PORTES



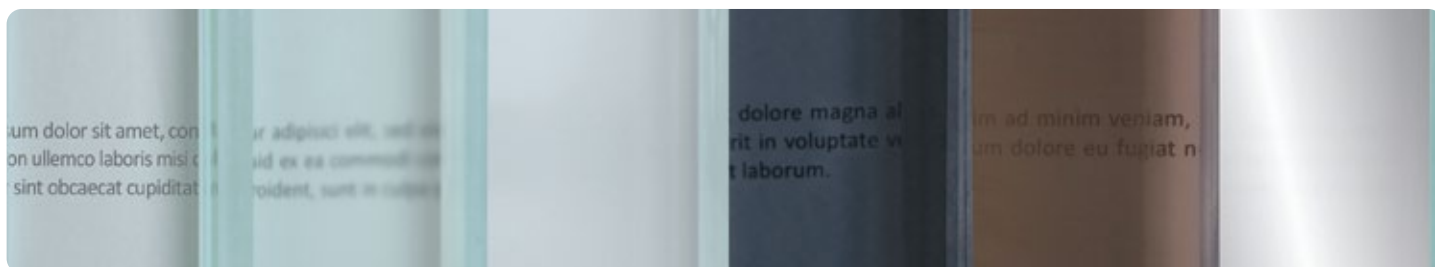
Peinture RAL
Gamme AreaLift

ACCESSOIRES ET PORTES



Aluminium Argent oxydé
Standard

VERRES ET MIROIRS



Naturel

Maté à l'acide

Blanc Lait
Naturel

Fumée Gris

Stopsol bronze

Miroir demi-hauteur
Exclusivement pour
plateforme haute

PAROI DE PLATEFORME


DomoFlex peut être configuré dans deux versions:

- 🏠 Paroi demi-hauteur (Hauteur: 1100 mm)
- 🏠 Paroi toute hauteur (Hauteur: 2100 mm) avec la possibilité de l'équiper d'un miroir.




Plancher


GRANIT GRENAILLÉ




GRANIT RS607
Blanc



GRANIT TC2400
Blanc Mix




GRANIT TC2402
Gris




GRANIT RS646
Noir


PVC "ETERNAL COLLECTION" - Standard



13772
Eternal Brushed Aluminium




13712
Eternal Brushed Chrome



42292
Eternal Charcoal Slate

CAOUTCHOUC PASTILLÉ




G804
Gris Clair



N004
Noir

ALUMINIUM




Aluminium damier

TABLEAU DE COMMANDE

Tableau de commande en aluminium anodisé.

BOUTONS

- 🏠 **Boutons de plateforme** (54 x 54 mm) avec décorations en relief. Finition opaque. Rétroéclairage bleu. Indice de protection IP54.
- 🏠 **Boutons palières ronds** (Ø 29,6 mm) avec marquage braille et rétroéclairage bleu.



DomoFlex Indoor



Pour l'intérieur



Destination d'utilisation



Destination d'utilisation



Charge max



230 Vac monophasé

LÉGÈRE ET ÉLÉGANTE

La plateforme est toujours équipée d'une structure en aluminium ultra-légère, élégante et avec vitrage complet. La plateforme est conçue pour être installée à l'intérieur d'un bâtiment quelconque, aussi sur le plancher existant.

ENCOMBREMENT MINIMALE ET ESPACE MAXIMALE

Est la solution idéale dans tous les cas où l'on souhaite d'obtenir plein confort dans les espaces limités, grâce à la dimension réduite de la structure et grâce à l'utilisation maximale de l'espace disponible. Elle peut également être installée à l'intérieur pour les différences des niveaux jusqu'à 10 m.

SÉCURITÉ ET CONFORT

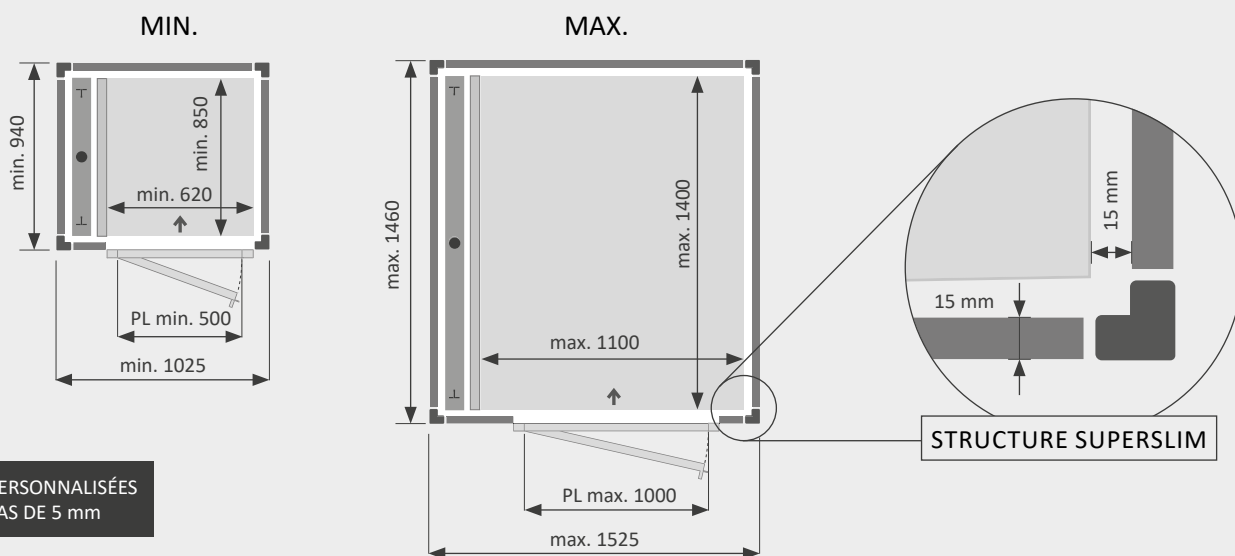
La plateforme garantit grand confort de marche, combinée à une grande fiabilité, grâce aux technologies et aux systèmes de sécurités prévues.

Traction	Électrique à vis
Charge	340 - 400 kg
Cuvette	Pas nécessaire
Course max	10 m
Hauteur libre supérieure min	2170 mm (avec hauteur portes 2000 mm)
Épaisseur plateforme min	50 mm
Vitesse max	15 cm/s
Alimentation	230 Vac, 1 phase
Puissance nominale	2.2 kW
Puissance absorbée	10A max
Cycles/heure	20 max
Accès	Simple, double ou triple
Niveau de bruit	Moins de 48 dB
Armoire de manœuvre	Intégré dans la plateforme
Coffret DTU	Externe (300 x 250 x 120 mm)
Système de sécurité	Bords sensibles (périmétrales et sur le tableau de commande) - Bouton d'arrêt d'urgence - Bouton d'alerte acoustique - Dispositif de surcharge - Descente d'urgence
Réglementation de référence	EN 81-41



POSSIBILITÉ DE GUIDES SUSPENDUES POUR DALLES NON PORTEUSES

DIMENSIONS DE L'APPAREIL EN STRUCTURE SUPERSLIM



DIMENSIONS PERSONNALISÉES
AVEC UN PAS DE 5 mm

DomoFlex Open Indoor



Pour l'intérieur



Destination d'utilisation



Destination d'utilisation



Charge max



230 Vac monophasé

GRANDE POLYVALENCE

Est la solution optimale pour toutes les exigences d'utilisation et d'installation. Pas besoin d'avoir une cuvette et avec un temps de montage réduit.

HAUTEUR LIBRE SUPÉRIEURE RÉDUITE

Posable sur le plancher existant et, grâce à la structure ouverte et équipée d'un portillon de 1100 mm, est idéale pour l'installation dans les greniers et combles avec des hauteurs réduites.



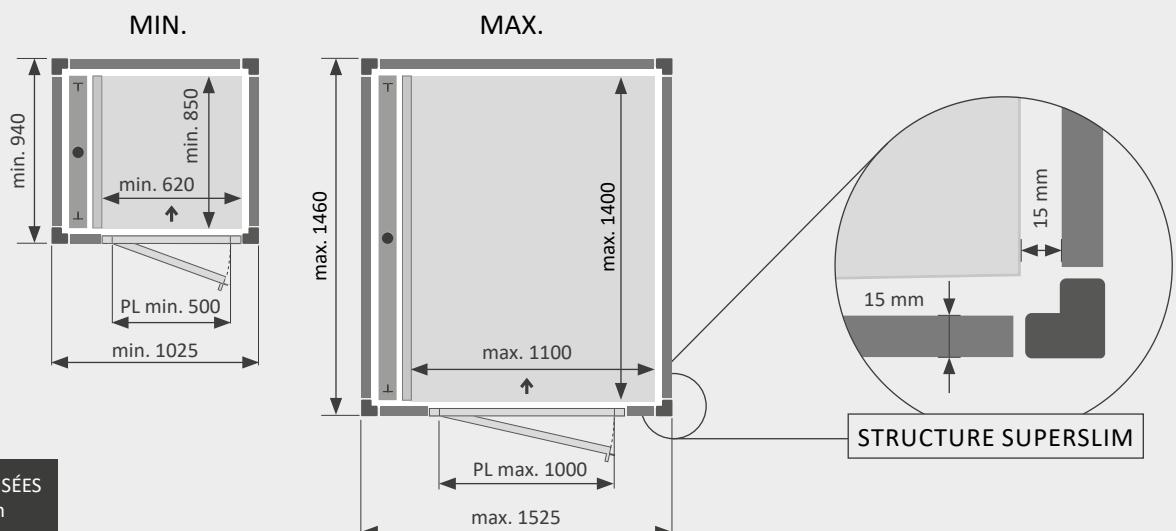
48 dB



Traction	Électrique à vis
Charge	340 - 400 kg
Cuvette	Pas nécessaire
Hauteur carter	1350 mm
Course max	3,6 m
Hauteur libre supérieure min	1600 mm
Épaisseur plateforme min	50 mm
Vitesse max	15 cm/s
Alimentation	230 Vac, 1 phase
Puissance nominale	2.2 kW
Puissance absorbée	10A max
Cycles/heure	20 max
Accès	Simple, double ou triple
Niveau de bruit	Moins de 48 dB
Armoire de manœuvre	Intégré dans la plateforme
Coffret DTU	Externe (300 x 250 x 120 mm)
Système de sécurité	Bords sensibles (périmétrales et sur le tableau de commande) - Bouton d'arrêt d'urgence - Bouton d'alerte acoustique - Dispositif de surcharge - Descente d'urgence
Réglementation de référence	D.M. 2006/42/CE EN 81-41 pour courses jusqu'à 3 m

POUR INTERIEURS

DIMENSIONS DE L'APPAREIL EN STRUCTURE SUPERSLIM



DIMENSIONS PERSONNALISÉES
AVEC UN PAS DE 5 mm

DomoFlex Outdoor



Pour l'extérieur



Destination d'utilisation



Destination d'utilisation



Charge max



230 Vac monophasé

SOLIDITÉ MAXIMALE AVEC LA STRUCTURE ANTISÉISMIQUE

La structure a été conçue pour être utilisée en toute sécurité à l'extérieur et est calculée en fonction des standards antisismiques italiens.

INSTALLATION À L'INTÉRIEUR ET À L'EXTÉRIEUR

La plateforme est idéale aussi pour connecter les étages dans des contextes particuliers à l'intérieur et à l'extérieur, comme par exemple dans les lofts, greniers, terrasses, balcons et pour toutes les situations dans lesquelles la possibilité de serrage est limitée.

SÉCURITÉ ET CONFORT MÊME EN EXTÉRIEUR

Confort de conduite élevé et fiabilité même pour ce modèle extérieur. Grâce à des dispositions telles que le vitrage stop sol et la circulation naturelle de l'air, les températures dans le compartiment restent acceptables.

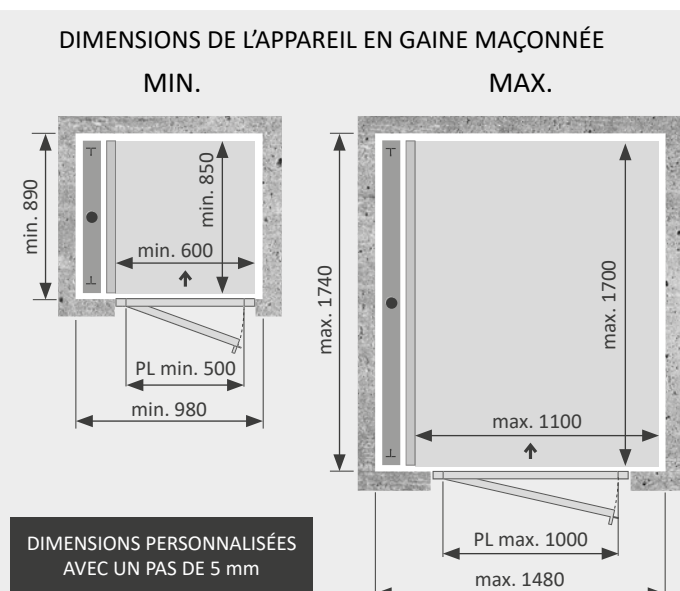
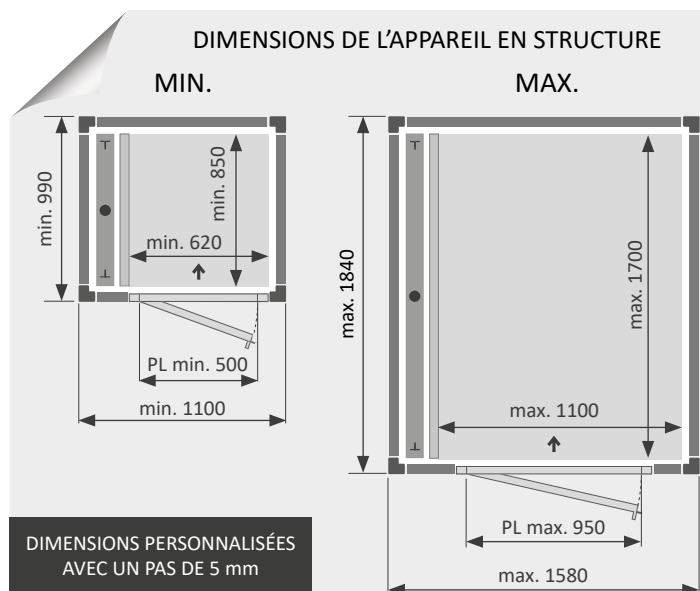


48 dB



Traction	Électrique à vis
Charge	340 - 400 - 500 kg
Cuvette	Pas nécessaire
Course max	12 m
Hauteur libre supérieure min	2140 mm (avec hauteur portes 2000 mm)
Épaisseur plateforme min	50 mm
Vitesse max	15 cm/s
Alimentation	230 Vac, 1 phase
Puissance nominale	2.2 kW
Puissance absorbée	10A max
Cycles/heure	20 max
Accès	Simple, double ou triple
Niveau de bruit	Moins de 48 dB
Armoire de manœuvre	Intégré dans la plateforme
Coffret DTU	Externe (300 x 250 x 120 mm)
Système de sécurité	Bords sensibles (périmétrales et sur le tableau de commande) - Bouton d'arrêt d'urgence - Bouton d'alerte acoustique - Dispositif de surcharge - Descente d'urgence
Réglementation de référence	EN 81-41

IDÉAL POUR INTÉRIEURS ET LOFT



DomoFlex Open **Outdoor**



Pour l'extérieur



Destination d'utilisation



Destination d'utilisation



Charge max



230 Vac monophasé

GRANDE POLYVALENCE

Est la solution optimale pour toutes les exigences d'utilisation et d'installation. Pas besoin d'avoir une cuvette et avec un temps de montage réduit.

HAUTEUR LIBRE SUPÉRIEURE RÉDUITE

Grace à la structure ouverte et au portillon de 1100 mm d'hauteur, il est idéal pour être installé dans des combles ou des mansardes de faibles hauteurs.

AUSSI POUR LE GAIN EN BÉTON

Peut être fournie avec la structure dédiée, en maçonnerie ou pour les structures préexistantes du client.



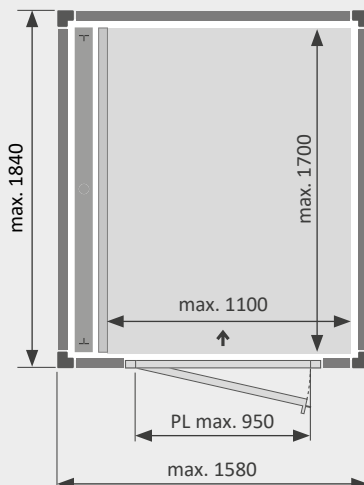
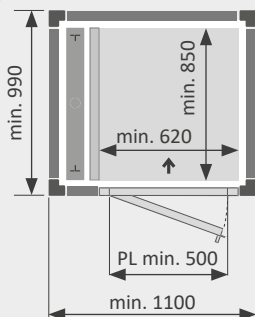
Traction	Électrique à vis
Charge	340 - 400 - 500 kg
Cuvette	Pas nécessaire
Hauteur carter	1350 mm
Course max	3,6 m
Hauteur libre supérieure min	1600 mm
Épaisseur plateforme min	50 mm
Vitesse max	15 cm/s
Alimentation	230 Vac, 1 phase
Puissance nominale	2.2 kW
Puissance absorbée	10A max
Cycles/heure	20 max
Accès	Simple, double ou triple
Niveau de bruit	Moins de 48 dB
Armoire de manœuvre	Intégré dans la plateforme
Coffret DTU	Externe (300 x 250 x 120 mm)
Système de sécurité	Bords sensibles (périmétrales et sur le tableau de commande) - Bouton d'arrêt d'urgence - Bouton d'alerte acoustique - Dispositif de surcharge - Descente d'urgence
Réglementation de référence	D.M. 2006/42/CE EN 81-41 pour courses jusqu'à 3 m

IDÉAL POUR INTÉRIEURS

DIMENSIONS DE L'APPAREIL EN STRUCTURE

MIN.

MAX.

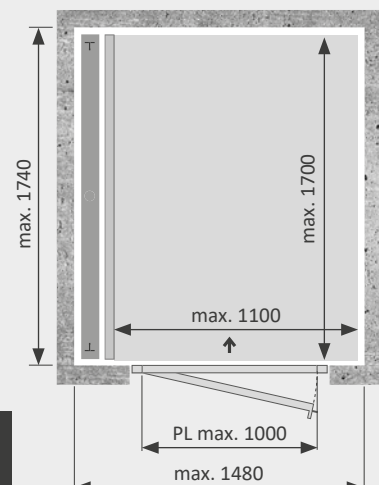
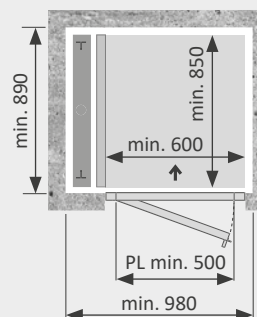


DIMENSIONS PERSONNALISÉES
AVEC UN PAS DE 5 mm

DIMENSIONS DE L'APPAREIL EN GAINE MAÇONNÉE

MIN.

MAX.



DIMENSIONS PERSONNALISÉES
AVEC UN PAS DE 5 mm

Qui sommes nous

AreaLift est une jeune entreprise fondée par des professionnels ayant une longue expérience dans le secteur des transports verticaux.

AreaLift est spécialisée dans la conception et production de plateformes permettant de surmonter les différences de niveau, allant de quelques marches à 12 mètres d'hauteur.

Nos mini-ascenseurs sont vendus dans plus de 30 pays, tout autour du monde!

Made in Italy

Ce qui nous distingue et nous rend unique dans le panorama de la mobilité verticale est la combinaison entre style italien et attention à la qualité, valeur qui découle des nos débuts en tant qu'entreprise artisanale.

Fonctionnelles et confortables, les plateformes élévatrices AreaLift vous permettent de vous déplacer aisément, en pleine autonomie et sécurité, avec ce petit plus qui distingue le style italien.

LiftingItalia et AreaLift

Le groupe se compose de deux entreprises jeunes et dynamiques qui travaillent en parfaite synergie et se complètent.

LiftingItalia - Société mère fondée en 2003, elle est aujourd'hui spécialisée dans la production de produits d'accueil **haut de gamme**.

AreaLift - Créé en 2006, elle s'est spécialisée dans l'**accessibilité et la mobilité verticale**.



AREALIFT S.r.l.

Via Caduti del Lavoro, 22
43058 Bogolese di Sorbolo - Parma, Italie
Tel. +39 0521 695311

www.arealift.com



Revendeur autorisée